

## Unidad 3: Gestión de Proyectos – Planner

### Guía Didáctica N° 10

**Objetivo:** Profundizar el proceso de seguimiento a los proyectos, mediante la herramienta Planner



### Actividades:

Gestionar el Proyecto XXVII Aniversario Creación de la Universidad Estatal de Bolívar, con las características que se describen a continuación:

#### Parte 1: Descripción del Proyecto

**Nombre:** XXVII Aniversario Creación de la Universidad Estatal de Bolívar

- Fecha de Inicio: 27 de Junio del 2016
- Encargado: Rector, Vicerrectores
- Organización: Comisión de Fiestas UEB

#### Ingrese al Programa Planner

##### 1. Definir el calendario a partir de fecha de inicio

- ✓ **Proyecto** – Gestión de calendarios
- ✓ **Nuevo** – escriba nombre para el calendario (**Guía de eventos UEB**)
- ✓ Seleccione **Crear calendario vacío** – Clic en **Crear**
- ✓ Del panel izquierdo active el nuevo calendario (**Guía de Eventos**)
- ✓ Cambie la fecha de inicio al 27 de Junio de 2016

Active el botón **Jornada laboral**,

defina tipo de días **Jornada Laboral**

08:00 12:00 y 14:00 18:00 – Aplicar – Cerrar – Cerrar.

##### 2. Asigne Propiedades al Proyecto

- ✓ **Proyecto** – Editar propiedades del proyecto

✓ Llene el formulario con los datos que están en la Descripción del Proyecto.

✓ En calendario clic en **Seleccionar, Aceptar**

Grabe el Proyecto con el nombre **10. GUIA PLANNER** en la carpeta respectiva

Una vez modificados los datos del proyecto, y del calendario, proceder a asignar tareas.

## Parte 2: Asignación de Tareas:

**Ingrese las siguientes tareas con su respectiva duración:**

WBS	Nombre	Trabajo
1	Inauguración Clínica Veterinaria	3h
2	Congreso Internacional de "Educación Superior	3d
3	Reunión RUIP(Red de Universidades para Investigación y Posgrado)	3h
4	Foro Taller Debate sobre Periodismo en el Ecuador	2h
5	Seminario Internacional "La oralidad en el Sistema Procesal Ecuatoriano"	2d
6	IX Seminario Internacional de Actualización en ciencias de la Salud 2016	3d
7	VI Seminario Internacional Actualización en Gestión del Riesgos	2d
8	Desfile de Modas	4h
9	Casas Abiertas	1d
10	Seminario Taller La Neurociencia en Educación	2d
11	Misa de acción de gracias	1h
12	Sinfónica "Casa de la Cultura rinde homenaje a la UEB"	1h
13	Reunión de egresados Ciencias Agropecuarias	1d
14	Exposición fotográfica	2d
15	Exposición pictórica	3d
16	Presentación de la obra ecuatoriana "El coleccionista de Senos"	3h
17	Cabalgata y toro mach	4h
18	Pregón de fiestas UEB	2h
19	Noche de confraternidad UEB	4h
20	Festival musical	4h
21	Juegos de integración universitaria	2d
22	Salvas y Dianas, colocación ofrenda floral al Monumento de Simón Bolívar	1h
23	Sesión solemne	2h

**Queda de la siguiente manera:**



- ✓ **Agregue una tarea al Inicio con el nombre XXVII Aniversario Creación UEB,** duración 0d, mueva esta tarea al inicio.
  - Agregue otra tarea al inicio con el nombre **Actividades Académicas,** 0d
  - una nueva tarea en la 12, con el nombre **Actividades Religiosas, Culturales y Sociales,** 0d
  - una nueva tarea en la 23, con el nombre **Actividades Deportivas,** 0d
  - una nueva tarea en la 25, con el nombre **Actividades cívicas y Protocolares,** 0d

#### 4. Priorizar las Tareas del Proyecto: Organizar en Tareas y Subtareas

- ✓ **La primera tarea insertada es la tarea principal, seleccione** (Seleccione la tarea 2 presione Shift y seleccione la última), aplique **sangría a las tareas seleccionadas**

#### Organizar la lista de tareas en cuatro etapas:

- ✓ **Actividades Académicas, Actividades Religiosas, Culturales y sociales, Actividades Deportivas, Actividades Cívicas y Protocolares, hacerles tareas de resumen:**
  - Seleccione las tareas 1.2 hasta 1.11      **Aplique sangría**
  - Seleccione las tareas 1.3 hasta 1.12      **Aplique sangría**
  - Seleccione las tareas 1.4                      **Aplique sangría**
  - Seleccione las tareas 1.5 hasta 1.6        **Aplique sangría**

Al finalizar cada etapa debe haber un **hito** con el nombre **Fin de la etapa.**

✓ **Quedando de esta manera**

WBS	Nombre	Trabajo	6					
			24	25	26	27	28	29
1	▼ <b>XXVII Aniversario Creación UEB</b>	<b>25d 2h</b>	Inicio del proyecto 27 jun 2016					
1.1	▼ <b>Actividades académicas</b>	<b>14d 4h</b>						
1.1.1	Inauguración clínica veterinaria	3h						
1.1.2	Congreso Internacional de Educación Superior	3d						
1.1.3	Reunión RUIP (Red de Universidades para Investigación y Posgrado)	3h						
1.1.4	Foro Taller Debate sobre Periodismo en el Ecuador	2h						
1.1.5	Seminario Internacional "La oralidad en el Sistema Procesal Ecuatoriano"	2d						
1.1.6	IX Seminario Internacional de Actualización en ciencias de la Salud 2016	3d						
1.1.7	VI Seminario Internacional Actualización en Gestión del Riesgos	2d						
1.1.8	Desfile de Modas	4h						
1.1.9	Casas Abiertas	1d						
1.1.10	Seminario Taller La Neurociencia en Educación	2d						
1.1.11	Fin etapa 1	N/D						
1.2	▼ <b>Actividades Religiosas, Culturales y Sociales</b>	<b>8d 3h</b>						
1.2.1	Misa de acción de gracias	1h						
1.2.2	Sinfónica "Casa de la Cultura rinde homenaje a la UEB"	1h						
1.2.3	Reunión de egresados Ciencias Agropecuarias	1d						
1.2.4	Exposición fotográfica	2d						
1.2.5	Exposición pictórica	3d						
1.2.6	Presentación de la obra ecuatoriana "El coleccionista de Senos"	3h						
1.2.7	Cabalgata y toro mach	4h						
1.2.8	Pregón de fiestas UEB	2h						
1.2.9	Noche de confraternidad UEB	4h						
1.2.10	Festival musical	4h						
1.2.11	Fin etapa 2	N/D						
1.3	▼ <b>Actividades Deportivas</b>	<b>2d</b>						
1.3.1	Juegos de integración universitaria	2d						
1.3.2	Fin etapa 3	N/D						
1.4	▼ <b>Actividades Cívicas y protocolares</b>	<b>3h</b>						
1.4.1	Salvas y Dianas, colocación ofrenda floral al Monumento de Simón Bolívar	1h						
1.4.2	Sesión solemne	2h						
1.4.3	Fin etapa 4	N/D						

**Parte 3: Enlazar Tareas**

**5. Enlazar las tareas del proyecto con la dependencia:**

**a) Tipo de relación: Terminar para empezar (TE)**

• **En Actividades Académicas las tareas inician cuando termine la anterior. Excepto Desfile de modas y Casas Abiertas:**

- Seleccione las subtareas, excepto Desfile de modas y Casas Abiertas
- desde la barra active el botón enlazar tareas seleccionadas

**b) Tipo de relación: Empezar para empezar (TE)**

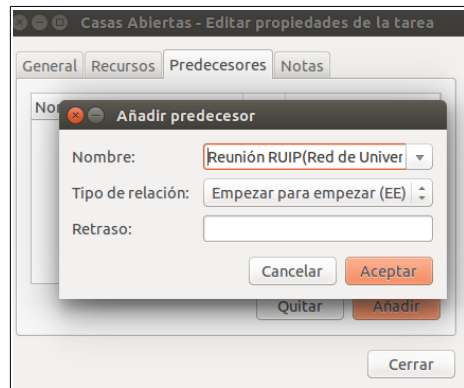
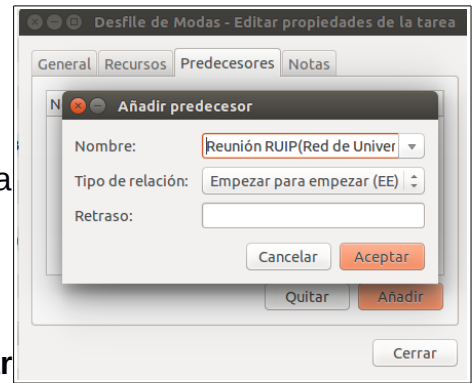
En las subtareas Desfile de modas y Casas abiertas,

**doble clic en la tarea “Desfile de modas”**

En la ventana Editar Propiedades de la tarea, active la ficha **Predecesores**  
clic en **añadir**

**Nombre** seleccionar la tarea “**Reunión RUIP**”

**Tipo de relación** seleccionar **Empezar para Empezar (EE)** – **Aceptar** - **Cerrar**



**doble clic en la tarea “Casas abiertas”**

En la ventana Editar Propiedades de la tarea, active la ficha **Predecesores**  
clic en **añadir**

**Nombre** seleccionar la tarea “**Reunión RUIP**”

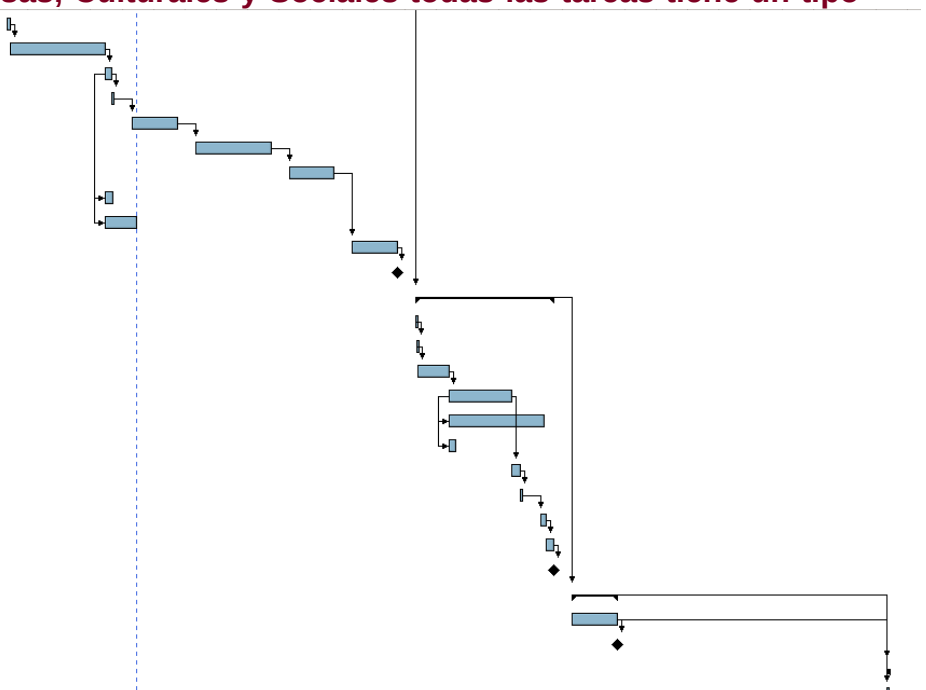
**Tipo de relación** seleccionar **Empezar para Empezar (EE)** – **Aceptar** - **Cerrar**

**c) En Actividades Religiosas, Culturales y Sociales todas las tareas tiene un tipo de relación Terminar para Empezar (TE)**

•Las tareas “Exposición pictórica”, y “Presentación de la obra ecuatoriana” empiezan igual que “Exposición fotográfica”

**d) En Actividades Deportivas las tareas tiene un tipo de relación Terminar para Empezar (TE)**

**e) En Actividad Cívica y Protocolar las tareas tiene un tipo de relación Terminar para Empezar (TE), tienen un tiempo de posposición de 8d.**



## Parte 4 Asignación de Recursos y Costos

### 6. Elabore la lista de recursos y costos a utilizar en el proyecto.

Nombre	Nombre corto	Tipo	Grupo	Correo-e	Coste
Rector	Rc	Trabajo			200
Vicerrectores	Vc	Trabajo			100
Directores de carrera	Dc	Trabajo			30
Coordinadores eventos	Ce	Trabajo			20
Secretaría General	Seg	Trabajo			40
Expositores	Ex	Trabajo			50
Estudiantes	Est	Trabajo			20
Personal administrativo	Pa	Trabajo			10
Delegado CEDIA	Cedia	Trabajo			20
Directro Radio	Dr	Trabajo			20
Profesores	Prof	Trabajo			20
Útiles de Oficina	Uo	Material			300

✓ **Seleccione la Tarea y asigne el recurso correspondiente.**

WBS	Nombre	Recurso
1	Inauguración Clínica Veterinaria	Rc, Vc
2	Congreso Internacional de "Educación Superior	Vc
3	Reunión RUIP(Red de Universidades para Investigación y Posgrado)	Rc, Vc, Ex
4	Foro Taller Debate sobre Periodismo en el Ecuador	Ex, Prof, Es, Uo
5	Seminario Internacional "La oralidad en el Sistema Procesal Ecuatoriano"	Ex, Prof, Es, Uo
6	IX Seminario Internacional de Actualización en ciencias de la Salud 2016	Ex, Prof, Es, Uo
7	VI Seminario Internacional Actualización en Gestión del Riesgos	Ex, Prof, Es, Uo
8	Desfile de Modas	Es, Ce
9	Casas Abiertas	Es, Dc, Prof, Uo
10	Seminario Taller La Neurociencia en Educación	Ex, Es, Prof, Uo
11	Misa de acción de gracias	Rc,Vc
12	Sinfónica "Casa de la Cultura rinde homenaje a la UEB"	OS
13	Reunión de egresados Ciencias Agropecuarias	Dc, Vc
14	Exposición fotográfica	Ex
15	Exposición pictórica	Ex
16	Presentación de la obra ecuatoriana "El coleccionista de Senos"	Ex
17	Cabalgata y toro mach	Es, Ce
18	Pregón de fiestas UEB	Es, Pa
19	Noche de confraternidad UEB	Pa, Es, Prof
20	Festival musical	Ce
21	Juegos de integración universitaria	Pa, Es, Prof
22	Salvas y Dianas, colocación ofrenda floral al Monumento de Simón Bolívar	Rc, Vc, Pa
23	Sesión solemne	Seg

**Continúe grabando el proyecto**

## **7. Visualice el proyecto a través de Informes**

Abra la Vista **Uso de Recursos** y Vista **Tareas**

**Observe:** Nombre tareas, Inicio, Fin,

**Horas Trabajo:**

**Duración:**

**Costo:** del proyecto:

**Grabe su proyecto, publique en el EVA**